

# LAME DE BARDAGE

fig.4

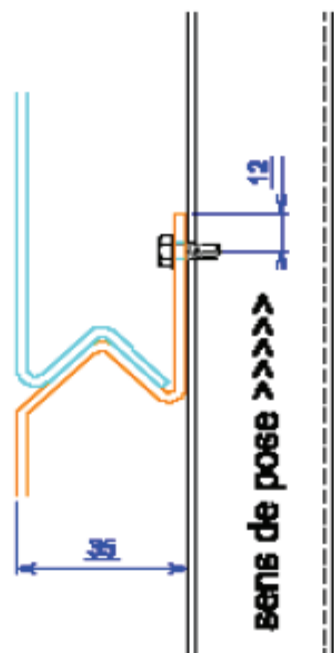


fig.5



Matière		Dev		Profondeur	
Epaisseur		Quantité		Hauteur	
Ral*		Longueur			

Matière		Dev		Profondeur	
Epaisseur		Quantité		Hauteur	
Ral*		Longueur			

fig.6

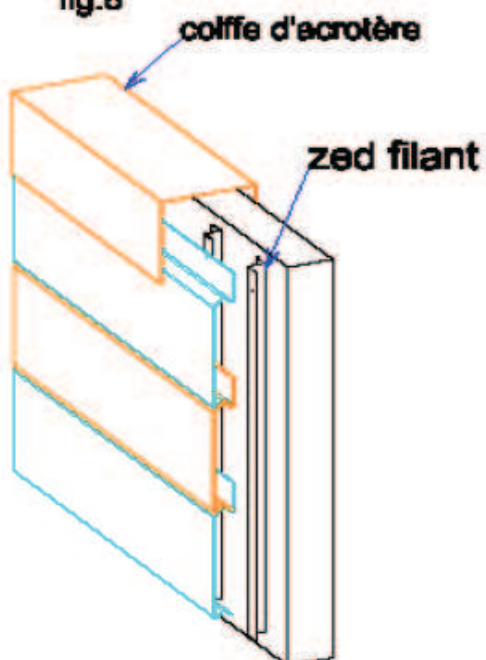


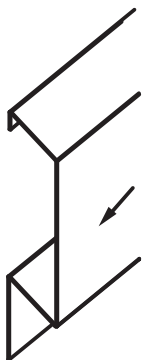
fig 4 = détail de la fixation  
 fig 5 = principe de montage  
 fig 6 = position des Zeds filants

Matière		Dev		Profondeur	
Epaisseur		Quantité		Hauteur	
Ral*		Longueur			

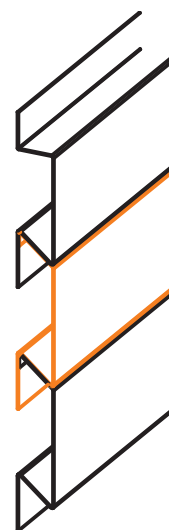
Matière		Dev		Profondeur	
Epaisseur		Quantité		Hauteur	
Ral*		Longueur			

# LAMES ET CLINS

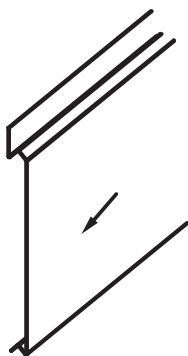
LAME TYPE A



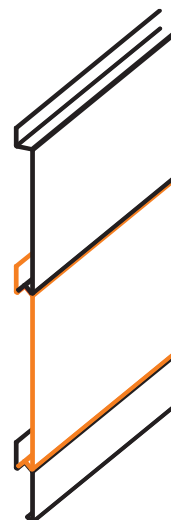
Matière		Dev		Profondeur	
Epaisseur		Quantité		Hauteur	
Ral		Longueur			



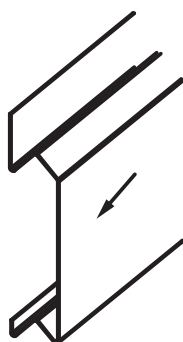
LAME TYPE B



Matière		Dev		Profondeur	
Epaisseur		Quantité		Hauteur	
Ral		Longueur			



LAME TYPE C



Matière		Dev		Profondeur	
Epaisseur		Quantité		Hauteur	
Ral		Longueur			

